

GWM



ORA



ORA GOOD CAT **GT | NEXT LEVEL OF THE FUTURE**



GT LEVEL UP DESIGN & PERFORMANCE

ชาร์จไฟสัปดาห์เดียวหรือระดับไปอีกขั้นกับ ORA Good Cat GT ยন্ত্রกรรมสไตลิสสปอร์ตแห่งอนาคต ด้วยสมรรถนะทรงพลังและเทคโนโลยีอัจฉริยะ ที่จะมอบประสบการณ์การขับขี่แสนสะดวกสบาย และมั่นใจเหนือชั้นทุกเส้นทาง พร้อมสีใหม่ Aqua Grey ดีไซน์ที่ผสานความสปอร์ตเข้ากับลुकพรีเมียมอย่างลงตัว

อัตราเร่งความเร็ว

0-100 กม./ชม. 8.5 วิ

สัมผัสอีกขั้นของประสบการณ์การขับขี่ที่เร้าใจ ด้วยขุมพลังจากมอเตอร์ไฟฟ้าที่ให้กำลังแรงม้าสูงสุด 171 พีเอส และแรงบิดสูงสุดถึง 250 นิวตัน-เมตร พร้อมระบบ Launch Control

500 กม./ชาร์จ* จัดเต็มทุกเส้นทาง

กับแบตเตอรี่ความจุถึง 63.139 กิโลวัตต์-ชั่วโมง ให้ระยะทางสูงสุดต่อการชาร์จเต็มหนึ่งครั้งที่มากรกว่า เพื่อการเดินทางที่สะดวกสบายไร้กังวล และเติมเต็มอารมณ์สปอร์ตของคุณได้อย่างเต็มพลังในทุกการขับขี่



กันชนหน้าดีไซน์สปอร์ต

โดดเด่นด้วยกระจังหน้าลายคาร์บอนไฟเบอร์เชื่อมต่อกันรอบคัน สะท้อนความสปอร์ตอย่างเป็นเอกลักษณ์



กันชนท้ายพร้อมดิฟฟิวเซอร์

เสริมความดูดีด้วยดิฟฟิวเซอร์สีแดงสด เติมเต็มให้ลุคสปอร์ตทรงพลังเต็มขั้น



ล้ออัลลอยขนาด 18"

ดึงดูดทุกสายตากับล้ออัลลอยดีไซน์สปอร์ต พร้อมแคลิเปอร์สีแดงมอบสมรรถนะการควบคุมเหนือชั้น



สปอยเลอร์พร้อมสัญลักษณ์ GT

ดีไซน์ใหม่ โฉบเฉี่ยวเหนือชั้น กับช่องลมทั้งสองข้างเพื่อลดแรงต้านอากาศ ให้คุณขับเคลื่อนเต็มพลังได้อย่างมั่นใจ

* อุปกรณ์และสีในภาพอาจแตกต่างจากของจริง โปรดพิจารณารายการอุปกรณ์ในตารางท้ายแค็ตตาล็อกนี้

• อ้างอิงผลการทดสอบระยะทางการขับขี่ด้วยไฟฟ้าตามมาตรฐาน New European Driving Cycle (NEDC Standard) ทั้งนี้ระยะทางการขับขี่ที่ได้รับอาจแตกต่างกันไป ขึ้นอยู่กับปัจจัยต่างๆ เช่น อุณหภูมิแวดล้อม สไตลการขับขี่ จำนวนผู้โดยสารในรถ เป็นต้น

LEVEL UP COMFORT

ตอบโจทย์ไลฟ์สไตล์ความสปอร์ตเต็มพิกัด กับห้องโดยสารภายในสไตล์ Retro-Sport Futuristic โทนสีดำ-แดง พื้นที่ยกว้างขวาง พร้อมเทคโนโลยีและอุปกรณ์อำนวยความสะดวกให้สัมผัสประสบการณ์เดินทางในระดับที่เหนือชั้นขึ้นไปอีกขั้น



Electric Front Seats + Massage And Ventilation System

เบาะนั่งคนขับและเบาะผู้โดยสารด้านหน้าระบบปรับไฟฟ้าพร้อมระบบระบายอากาศที่นิ่งและระบบนวดเบาะนั่งปรับไฟฟ้า 6 ทิศทางสำหรับผู้ขับและ 4 ทิศทางสำหรับผู้โดยสารด้านหน้า พร้อมระบบนวดไฟฟ้าและระบบระบายอากาศ เพื่อความสุนทรีย์ในทุกการเดินทาง


Electric Handsfree Tailgate

ประตูท้ายเปิด-ปิดไฟฟ้าพร้อมระบบแฮนด์ฟรี


ให้คุณเก็บสัมภาระท้ายรถได้ง่ายและสะดวกมากขึ้น ด้วยประตูท้ายระบบอัตโนมัติ โดยไม่จำเป็นต้องใช้มือจับเพียงแค่มีกุญแจรถอยู่กับตัว



INTELLIGENT DRIVING ASSIST



• ระบบช่วยจอดรถอัจฉริยะ 3 รูปแบบ (3 Types of integration intelligent parking) สัมผัสการจอดรถที่สะดวกสบายแบบที่คุณไม่ต้องควบคุมพวงมาลัยเอง โดยระบบจะตรวจจับวัตถุและเครื่องหมายบริเวณช่องจอด พร้อมคำนวณพื้นที่และช่วยควบคุมรถให้จอดเองอัตโนมัติ ซึ่งครอบคลุมการจอดมากถึง 3 รูปแบบ



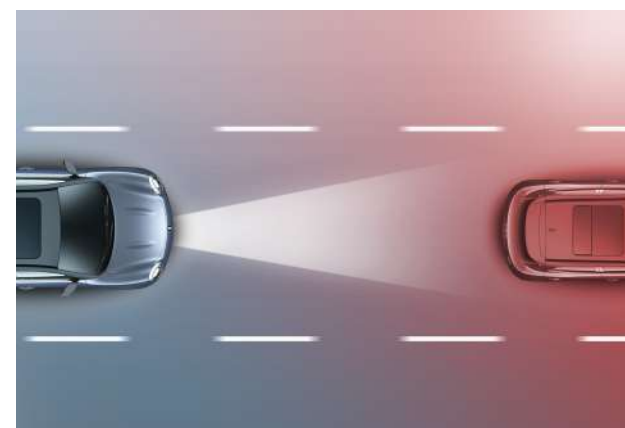
• ระบบช่วยถอยหลังอัตโนมัติ (Auto reversing assistance) ให้คุณถอยรถได้สะดวกและปลอดภัยมากขึ้นแม้ในซอยแคบ ด้วยการจดจำเส้นทางระยะ 50 เมตรล่าสุดที่ขับมาในเกียร์ D ด้วยความเร็วไม่เกิน 30 กม./ชม. และช่วยควบคุมรถให้ถอยหลังกลับอัตโนมัติตามเส้นทางที่บันทึกไว้เมื่อเปิดระบบ โดยที่ระบบจะทำการเบรครถจนถอยอัตโนมัติ หากตรวจพบสิ่งกีดขวางระหว่างที่ระบบกำลังทำงาน



• ระบบควบคุมการเบรคขณะเข้าโค้ง (Cornering brake control) เข้าโค้งได้อย่างมั่นใจ ด้วยระบบที่ช่วยควบคุมความเร็วของรถขณะเข้าโค้ง โดยลดความเร็วให้อยู่ในระดับที่เหมาะสมเพื่อความปลอดภัย และกลับสู่ความเร็วปกติเมื่อผ่านโค้งไปแล้ว



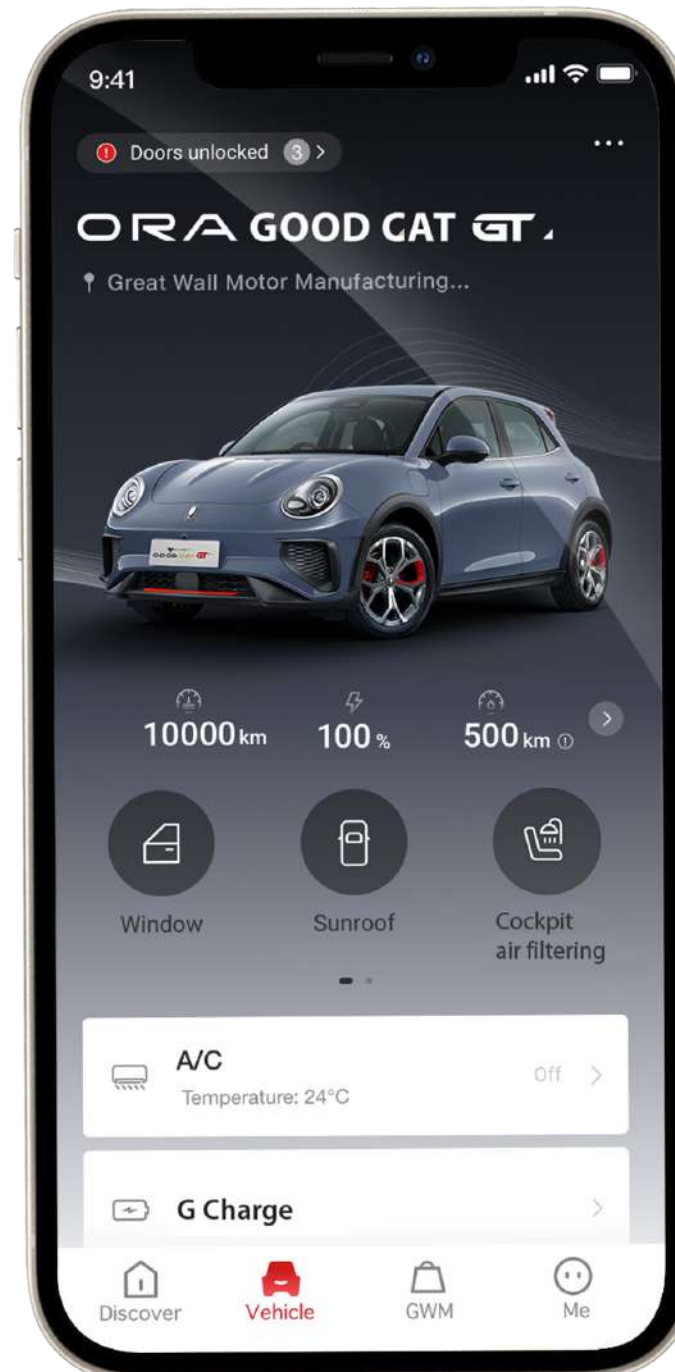
• ระบบช่วยเบรคฉุกเฉินอัตโนมัติบนทางตรงและทางแยก (Auto emergency braking + intersection) • ระบบช่วยเบรคฉุกเฉินที่ความเร็วต่ำ (Low speed emergency braking) ปลอดภัยสูงสุดให้ทั้งคุณและเพื่อนร่วมทางบนท้องถนน ด้วยเซ็นเซอร์ตรวจจับทางแยกคนเดินถนนรวมถึงรถด้านหน้าและหลัง พร้อมส่งสัญญาณเตือนด้วยเสียงและเบรคอัตโนมัติเพื่อการขับขี่ที่ไร้กังวลในทุกเส้นทาง



• ระบบควบคุมความเร็วอัตโนมัติแบบแปรผันพร้อมการช่วยเข้าโค้งอัจฉริยะ (Adaptive cruise control with intelligent cornering) • ระบบควบคุมความเร็วอัตโนมัติที่ความเร็วต่ำ (Traffic jam assist) ปรับลดความเร็วอัตโนมัติเมื่อมีรถอยู่ด้านหน้า และควบคุมความเร็วของรถให้คงที่ พร้อมฟังก์ชันที่พิเศษกว่าใครที่ระบบช่วยเข้าโค้งอัจฉริยะ ที่ช่วยลดความเร็วขณะเข้าโค้งเพื่อป้องกันอุบัติเหตุ ให้การขับขี่ปลอดภัยยิ่งขึ้น



• กล้องแสดงภาพรอบทิศทาง 360 องศา (360° Surrounding camera) กล้องความละเอียดสูง 4 ตัวรอบคัน แสดงภาพในมุมมองแบบ 360 องศา อำนวยความสะดวกให้คุณผู้ขับขี่สามารถเห็นมุมมองของรถได้รอบด้าน โดยระบบนี้จะเปิดการทำงานอัตโนมัติเมื่อเข้าสู่โหมดการถอยหลัง



INTELLIGENT APPLICATION

ระบบตรวจสอบสถานะหลังคาชั้นรูป ระบบปิดหลังคาชั้นรูป	ระบบขอนเบตลิเกอรอนิกส์	ระบบตรวจสอบสถานะประตูห้องโดยสารและประตูท้าย ระบบล็อกและปลดล็อกประตู	ระบบตรวจสอบสถานะเบาะระบายอากาศ ระบบเปิดและปิดเบาะระบายอากาศ	ระบบตรวจสอบสถานะระบบปรับอากาศและฟอกอากาศ - ระบบเปิดและปิดระบบปรับอากาศ - ระบบกรองอากาศภายในห้องโดยสาร
ระบบตรวจสอบสถานะหน้าต่างห้องโดยสาร ระบบปิดกระจก	ระบบค้นหาตำแหน่งรถยนต์ ระบบค้นหาพลาทารถยนต์ ระบบตรวจสอบสถานะรถยนต์ และระยะทางวิ่งคงเหลือ ระบบช่วยเตือนเมื่อสัญญาณกันขโมยทำงาน	ระบบตรวจสอบสถานะปริมาณกำลังไฟแบตเตอรี่ไฟฟ้า ระบบช่วยเตือนเมื่อแบตเตอรี่มีกำลังไฟต่ำ ระบบช่วยเตือนเมื่อแบตเตอรี่มีความร้อนสูง	ระบบตรวจสอบสถานะอุณหภูมิและแรงดันลมยาง	ระบบจัดการการชาร์จ ระบบตรวจสอบสถานะการชาร์จแบตเตอรี่ไฟฟ้า

VOICE COMMAND ระบบคำสั่งเสียง

Phone call	Air Condition	Seat Ventilation	Music and Radio	Navigation	Weather	Panoramic Sunroof Windows

• อุปกรณ์และสีในภาพอาจแตกต่างจากของจริง โปรดพิจารณารายการอุปกรณ์ในตารางท้ายแค็ตตาล็อกนี้
• โปรดศึกษาข้อมูลเพิ่มเติมในคู่มือการใช้งาน

SPECIFICATIONS

ข้อมูลจำเพาะทางเทคนิคและอุปกรณ์มาตรฐาน

มิติรถยนต์

- ความยาว 4,254 มม.
- ความกว้าง 1,848 มม.
- ความสูง 1,596 มม.
- ระยะฐานล้อ 2,650 มม.
- ระยะห่างของล้อคู่หน้าและหลัง 1,573 / 1,593 มม.
- ความสูงใต้ท้องรถ 145 มม.

มอเตอร์ไฟฟ้าและแบตเตอรี่

- มอเตอร์ไฟฟ้าแบบ Permanent Magnet Synchronous Motor
- กำลังสูงสุด 126 กิโลวัตต์ (171 พิกเซล)
- แรงบิดสูงสุด 250 นิวตัน-เมตร
- ความเร็วสูงสุด 152 (กิโลเมตร/ชั่วโมง)
- ระบบ Launch control
- ประเภทแบตเตอรี่ แบตเตอรี่ลิเธียม Ternary
- ความจุแบตเตอรี่ 63.139 (กิโลวัตต์ - ชั่วโมง)
- ระยะทางวิ่งสูงสุด (NEDC Mode) 500 กิโลเมตร

ระบบการชาร์จไฟฟ้า

- การชาร์จแบบเร็วด้วยไฟฟ้ากระแสตรง DC
- การชาร์จแบบธรรมดาด้วยไฟฟ้ากระแสสลับ AC

ระบบส่งกำลัง

- ระบบช่วงล่างด้านหน้า อิสระแมคเฟอร์สันสตรัทพร้อมเหล็กกันโคลง
- ระบบช่วงล่างด้านหลัง ทอร์ชันบาร์
- ระบบพวงมาลัยไฟฟ้า
- ระบบเบรกด้านหน้าดิสก์เบรกแบบมีช่องระบายความร้อนพร้อมคาลิปเปอร์สีแดง
- ระบบเบรกด้านหลังดิสก์เบรกพร้อมคาลิปเปอร์สีแดง
- ล้ออัลลอยดีเซลสปอร์ต 18" พร้อมยางขนาด 215/50 R18 พร้อมชุดซ่อมยางฉุกเฉิน

อุปกรณ์ภายนอก

- กระจิ่งหน้าพร้อมระบบ Active Air Intake
- ระบบไฟหน้า LED อัจฉริยะพร้อมไฟ Welcome light แบบพิเศษ
- ระบบเปิด-ปิดไฟหน้าอัตโนมัติ
- ไฟส่องนำทางหลังดันทรงยนต์
- ระบบปรับไฟสูง-ต่ำอัตโนมัติ
- ระบบไฟส่องสว่างเวลากลางวัน (Daytime Running Light)
- ระบบไฟท้ายแบบ LED พร้อมไฟ Welcome light แบบพิเศษ
- ระบบไฟตัดหมอกท้าย
- กระจิ่งมองข้างปรับไฟฟ้าพร้อมไฟเลี้ยวพร้อมระบบพับเก็บไฟฟ้าและบันทึกตำแหน่ง
- ระบบปิดน้ำฝนอัตโนมัติ
- หลังคาชั้นรูฟแบบ Panoramic เปิด - ปิดด้วยระบบไฟฟ้า
- ประตูท้ายเปิด-ปิดไฟฟ้าพร้อมระบบแอนดพรี

อุปกรณ์ภายใน

- สีภายใน สีดำ-แดง
- วัสดุตกแต่งแผงคอนโซลหน้า หน้ากงกลับ
- ระบบเบรกมือไฟฟ้าพร้อมฟังก์ชันหยุดอัตโนมัติขณะรถหยุดนิ่ง
- เกียร์แบบ Electronic Shifter
- กุญแจ Smart Key และระบบ Quick Start System
- พวงมาลัยพร้อมสวิตช์ควบคุมเครื่องเสียงและสวิตช์ควบคุมจอแสดงข้อมูลการขับขี่
- แผงบังลมกระจุกท้ายรถ
- วัสดุหุ้มเบาะ หนังสังเคราะห์
- เบาะคนขับด้านหน้าปรับไฟฟ้า 6 ทิศทาง
- เบาะผู้โดยสารด้านหน้าปรับไฟฟ้า 4 ทิศทาง

- ระบบระบายอากาศ สำหรับเบาะคนขับและผู้โดยสารด้านหน้า
- ระบบเบาะนวดไฟฟ้า สำหรับเบาะคนขับและผู้โดยสารด้านหน้า
- เบาะนั่งด้านหลัง พนักพิงเบาะพับได้แบบ 60:40
- เบาะนั่งด้านหลังมีที่พนักแขนตอนกลางพร้อมที่วางแก้วน้ำ
- ระบบบันทึกตำแหน่งเบาะคนขับพร้อมระบบ Welcome seat
- ช่องต่อ USB สำหรับผู้โดยสารด้านหน้า 2 ตำแหน่ง
- ช่องต่อ USB สำหรับผู้โดยสารด้านหลัง 1 ตำแหน่ง
- ช่องต่อ USB สำหรับกล้องบันทึกภาพ 1 ตำแหน่ง
- ช่องจ่ายไฟสำรอง 1 ตำแหน่ง
- ราวมือจับสำหรับผู้โดยสาร
- ระบบไล่ฝ้าภายในห้องโดยสาร อัตโนมัติ
- กระจกไฟฟ้า 4 บานพร้อมระบบ One-Touch เปิด/ปิดอัตโนมัติ

ระบบความสะอาดภายใน

- หน้าจอแสดงผลข้อมูลการขับขี่ขนาด 7"
- ระบบชาร์จโทรศัพท์แบบไร้สาย
- ระบบล็อกประตูอัตโนมัติเมื่อถึงความเร็วที่กำหนด
- ระบบนำทาง
- ระบบเชื่อมต่อสมาร์ตโฟน
- ระบบสั่งการด้วยเสียง (Voice command)
- ระบบปรับอากาศอัตโนมัติพร้อมกรองอากาศ PM2.5
- ระบบอัปเดตระบบผ่านออนไลน์ (OTA - Firmware Over-the-Air)

แอปพลิเคชันอัจฉริยะ

- การเชื่อมต่อผ่านแอปพลิเคชัน
- ระบบติดต่อศูนย์ลูกค้าสัมพันธ์ Call Center
- ระบบติดต่อเบอร์ฉุกเฉิน
- ระบบตรวจสอบสถานะหน้าต่างห้องโดยสาร
- ระบบตรวจสอบสถานะหลังคาชั้นรูฟ
- ระบบตรวจสอบสถานะเบาะระบายอากาศ
- ระบบตรวจสอบสถานะประตูห้องโดยสารและประตูท้าย
- ระบบตรวจสอบสถานะปริมาณกำลังไฟแบตเตอรี่ไฟฟ้า
- ระบบตรวจสอบสถานะการชาร์จแบตเตอรี่ไฟฟ้า
- ระบบตรวจสอบระยะทางทั้งหมดและระยะทางวิ่งคงเหลือ
- ระบบช่วยเหลือเมื่อแบตเตอรี่มีกำลังไฟต่ำ
- ระบบช่วยเหลือเมื่อแบตเตอรี่มีความร้อนสูง
- ระบบจัดการการชาร์จ
- ระบบช่วยเหลือเมื่อสัญญาณกันขโมยทำงาน
- ระบบตรวจสอบสถานะอุณหภูมิและแรงดันลมยาง
- ระบบค้นหาตำแหน่งรถยนต์
- ระบบขอบเขตอิเล็กทรอนิกส์
- ระบบตรวจสอบสถานะรถยนต์

การควบคุม

- ระบบสั่งการด้วยเสียง
- ระบบล็อกและปลดล็อกประตู
- ระบบปิดกระจก
- ระบบปิดหลังคาชั้นรูฟ
- ระบบเปิดและปิดระบบปรับอากาศ
- ระบบเปิดและปิดเบาะระบายอากาศ
- ระบบกรองอากาศภายในห้องโดยสาร
- ระบบค้นหาตำแหน่งรถยนต์

ระบบความบันเทิง

- หน้าจอเครื่องเสียงแบบสัมผัส 10.25"
- ระบบปรับระดับเสียงอัตโนมัติตามความเร็วรถ
- จำนวนลำโพง 6
- รองรับ Bluetooth, MP5

ระบบความปลอดภัยและเทคโนโลยีอัจฉริยะ

- โหมดการขับขี่แบบมาตรฐาน/ สปอร์ต/ ECO/ ECO+/อัตโนมัติ
- เทคโนโลยีคันเร่งอัจฉริยะผู้ขับขี่สามารถเร่งหรือชะลอความเร็วได้เพียงคันเร่งเดียว (Intelligent Single Pedal)
- ระบบช่วยจอดอัจฉริยะ 3 รูปแบบ (IIP)
- ระบบควบคุมความเร็วอัตโนมัติแบบแปรผันพร้อมการช่วยเข้าโค้งอัจฉริยะ (Intelligent ACC)
- ระบบควบคุมความเร็วอัตโนมัติที่ความเร็ต่ำ (TJA)
- กล้องแสดงภาพรอบทิศทาง 360 องศา
- ระบบช่วยเบรกฉุกเฉินบนทางตรงและทางแยก (AEBI)
- ระบบช่วยเตือนเมื่อเสี่ยงต่อการชนด้านหน้า (FCW)
- ระบบช่วยเบรกฉุกเฉินที่ความเร็ต่ำ (LSEB)
- ระบบช่วยเหลือการเข้าโค้งรถใหญ่จากด้านข้าง (WDS)
- ระบบช่วยควบคุมรถให้อยู่ในเลนในภาวะฉุกเฉิน (ELK)
- ระบบช่วยเตือนเมื่อรถออกนอกเลน (LDW)
- ระบบช่วยควบคุมรถให้อยู่ในเลน (LKA)
- ระบบช่วยรักษาระยะให้อยู่กลางเลน (LCK)
- ระบบช่วยเตือนเมื่อต้องการเปลี่ยนเลน (LCA)
- ระบบช่วยเตือนเมื่อมุมอับสายตา (BSD)
- ระบบช่วยเตือนเมื่อเสี่ยงต่อการถูกชนด้านหน้า (RCW)
- ระบบช่วยเตือนเมื่อมีรถในจุดอับสายตาขณะถอยหลัง (RCTA)
- ระบบช่วยเบรกเมื่อมีรถในจุดอับสายตาขณะถอยหลัง (RCTB)

ระบบความปลอดภัยและเทคโนโลยีอัจฉริยะ

- กุญแจนิรภัยคีย์หน้า
- กุญแจนิรภัยด้านข้าง และบ้านกุญแจ
- สวิตช์ปิดกุญแจนิรภัยผู้โดยสารด้านหน้า
- ระบบป้องกันล้อหมุนฟรีและควบคุมการลื่นไถล (TCS)
- ระบบควบคุมการเบรกขณะเข้าโค้ง (CBC)
- ระบบป้องกันล้อล็อก (ABS)
- ระบบกระจายแรงเบรก (EBD)
- ระบบควบคุมการทรงตัว (ESC)
- ระบบช่วยออกตัวบนทางชัน (HSA)
- ระบบตรวจวัดแรงดันลมยาง (TPMS)
- ระบบแจ้งเตือนการเปิดประตู (DOW)
- เซนเซอร์ระยะด้านหน้า 6 จุด
- เซนเซอร์ระยะด้านหลัง 6 จุด
- ระบบช่วยเตือนป้ายจราจร
- ระบบช่วยเตือนเมื่อความเร็วสูงเกินค่าที่กำหนด
- ระบบเสียงแจ้งเตือนคนภายนอกขณะขับขี่ (VSG)
- จุดยึดเบาะนั่งเด็กแบบ ISOFIX
- ระบบช่วยถอยหลังอัตโนมัติ

AFTER SALES SERVICE

New Car Warranty

การรับประกันคุณภาพรถยนต์ใหม่ แพคเกจบำรุงรักษาตามระยะทาง 5 ปี หรือ 150,000 กิโลเมตร และต่ออายุได้อย่างหนึ่งถึงก่อน

EV Battery Warranty

การรับประกันแบตเตอรี่ EV 8 ปี หรือ 180,000 กิโลเมตร และต่ออายุได้อย่างหนึ่งถึงก่อน

Roadside Assistance

บริการช่วยเหลือฉุกเฉิน 24 ชม. ระยะเวลา 5 ปี

ISP : Inclusive Service Package

บริการรับและส่งรถยนต์เข้าบำรุงรักษาตามระยะทาง*

Pick up & Delivery Service

บริการรับและส่งรถยนต์เข้าบำรุงรักษาตามระยะทาง*

Customer Service

ติดต่อเจ้าหน้าที่ลูกค้าสัมพันธ์ ตลอด 24 ชั่วโมง

หมายเหตุ *ค่าบริการ 750 บาท ต่อเที่ยว (ไป-กลับ เท่ากับ 2 เที่ยว 1,500 บาท) ภายในระยะทาง 10 กิโลเมตร กิโลเมตรต่อปีคิดค่าบริการ 5 บาทต่อกิโลเมตร (ราคาดังกล่าวไม่รวมภาษีมูลค่าเพิ่ม 7%)

CAR DIMENSION



EXTERIOR



สี AQUA GREY (สีเทา)

สี HAMILTON WHITE (สีขาว)



ล้ออัลลอย 18" พร้อมคาลิปเปอร์สีแดง



GWM Application



GWM Website

Great Wall Motor Manufacturing (Thailand) Co., Ltd

33/4 The Ninth Tower Grand Rama 9 Tower B, 31st floor TNB01-04, Rama 9 Road, Huaykwang, Huaykwang, Bangkok 10310

Tel. 02 668 8888 GWM ORA Thailand